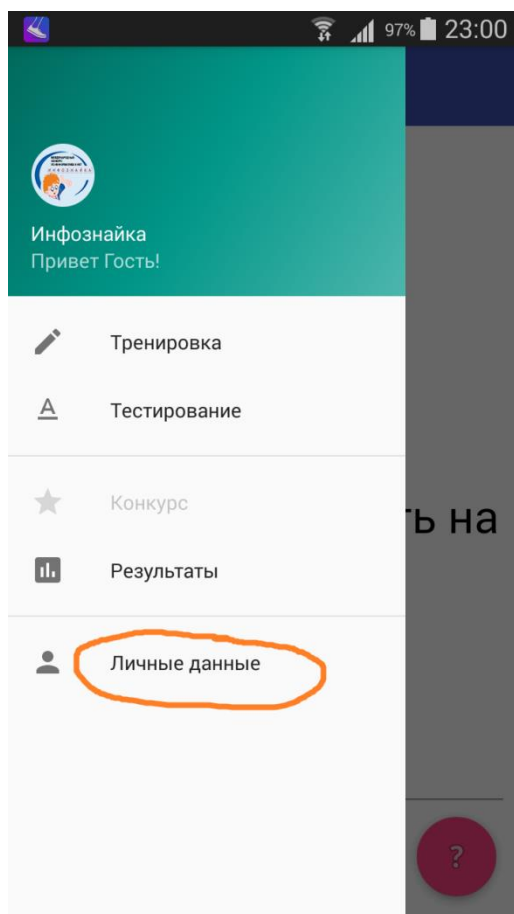


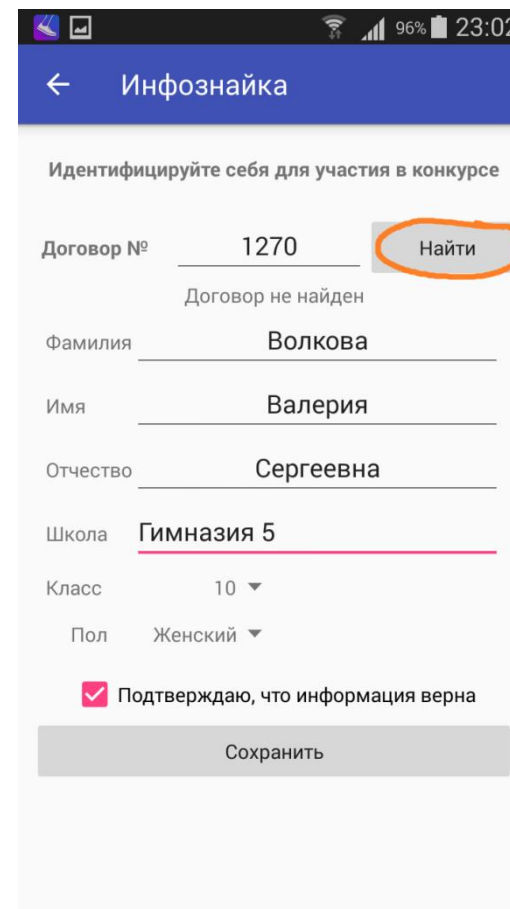
Инструкция участия во втором туре Инфознайка-Профи

Нужно скачать и установить приложение Инфознайка по ссылке <https://play.google.com/store/apps/details?id=ru.infoznaika.www.infoznaika&hl=ru>

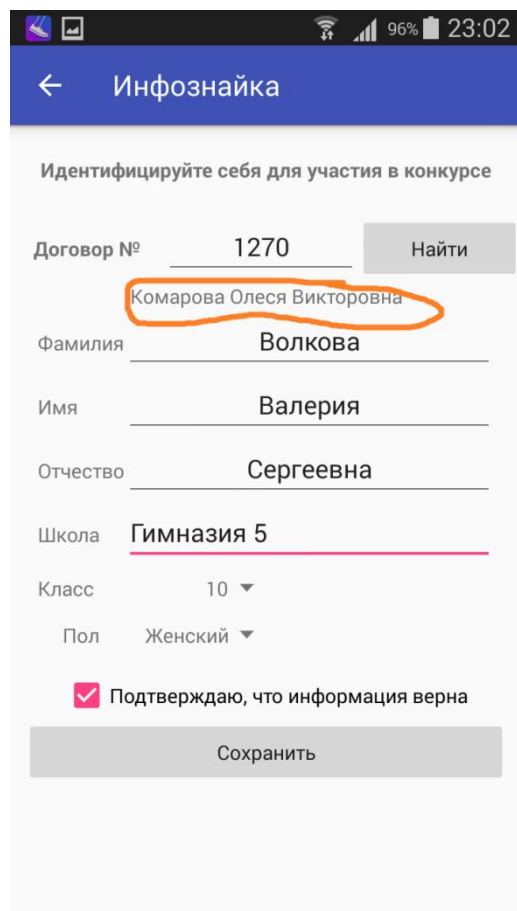
Затем запустите приложение. После запуска введите личные данные ученика. Введите номер договора учителя. Этот номер выдается учителю при регистрации на сайте и его всегда можно посмотреть, зайдя на сайте в личный кабинет.



После ввода данных и номера договора нажмите кнопку НАЙТИ.



Будет осуществлён поиск номера договора и привязка данных ученика к личному кабинету учителя. Отобразится ФИО учителя.



Инфознайка

Идентифицируйте себя для участия в конкурсе

Договор №

Фамилия

Имя

Отчество

Школа


Класс

Пол

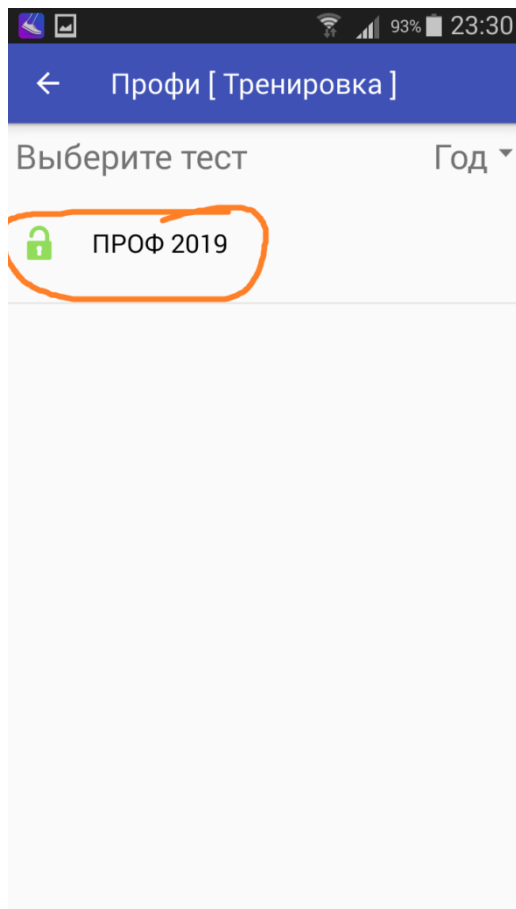
Подтверждаю, что информация верна

Затем, нужно нажать кнопку «Сохранить». Произойдёт запись личных данных ученика в базу конкурса. Теперь при повторном запуске приложения оно сразу будет их использовать.

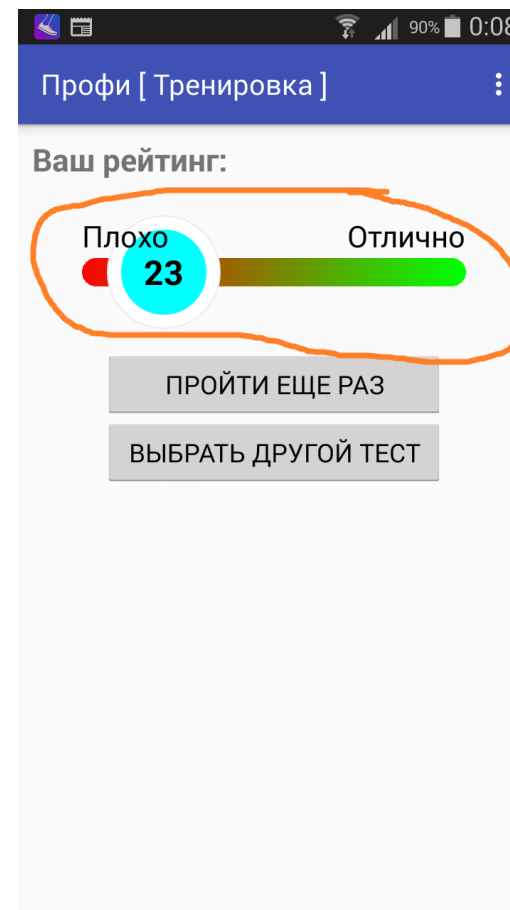
Затем нужно зайти в раздел ТРЕНИРОВКА (НЕ в раздел КОНКУРС, а именно в раздел ТРЕНИРОВКА) и выбрать ПРОФИ



Откроется доступ к заданиям ПРОФИ 2019. Выполняем задания. На выполнение заданий отводится 60 минут.



В итоге после завершения теста получаем количество решенных задач. Оно не является конечным критерием для определения победителей. Рейтинг для определения победителей будет рассчитан с учетом решаемости задач конкурса по 100 бальной школе.



Если при работе с приложением возникнут какие-то технические проблемы, то просьба обязательно сообщить о них в Оргкомитет. После 18.00 они будут проанализированы Оргкомитетом и участникам будут предложены варианты их решения.